

# P1



**BALANCE  
EVERYWHERE**



# CEMB

# P1



## ■ EQUILIBRARE OVUNQUE!

Un' equilibratrice essenziale e piccolissima utilizzabile ovunque: sulla parete di un garage, fissata ad un sollevatore, ad uno smontagomme, ad un banco di lavoro o all'interno di un furgone.

### QUALITÀ DI MISURA IDENTICA ALLE MACCHINE PROFESSIONALI

- SISTEMI DI FISSAGGIO  
La macchina base è adatta al fissaggio a muro\* o a qualunque sistema in grado di trattenerla solidamente rigida.
- Disponibile in OPZIONE il kit di fissaggio agli smontagomme Cemb e il kit per fissare P1 al pianale di autocarro con possibilità di ribaltamento. Altri sistemi di fissaggio sono realizzabili su richiesta.

\* Richiedete le specifiche tecniche per l'installazione a muro.



## ■ ÜBERALL AUSWUCHTEN!

Eine einfache, äußerst kompakte Auswuchtmaschine, die überall eingesetzt werden kann: auf einer Garagenwand, auf einer Hebebühne, auf einer Reifenmontiermaschine, auf einem Arbeitstisch oder in einem Kastenwagen.

### GLEICHE MESSQUALITÄT WIE HIGH-END-AUSWUCHTMASCHINEN.

- MONTAGEVORRICHTUNG  
Die Standard-Version kann auf einer Wand\* oder einem anderen Träger mit struktureller Festigkeit montiert werden.
- Als Option sind Montagevorrichtungen für CEMB Reifenmontiermaschinen und kitpbare Kastenwagenadapter erhältlich. Sonstiges Montagezubehör kann nach Anfrage geliefert werden.

\* Fordern Sie die technische Spezifikation für die Wandbefestigung an



## ■ BALANCE EVERYWHERE!

A simple and extremely compact wheel balancer usable everywhere: on a garage wall, installed on a lift, on a tire changer, on a workbench or in a van.

### IDENTICAL MEASURING QUALITY OF HIGH-END BALANCERS

- MOUNTING DEVICES  
The standard version can be fixed to a wall\* or to any support that grants proper rigidity.
- CEMB Tire changer installing devices as well as tilting back van adapters are supplied as option. Other installation features can be provided upon request.

\* Ask for the technical specifications for wall fixing.



## ■ EQUILIBRAR DONDEQUIERA!

Una equilibradora simple y extremadamente compacta que puede utilizarse dondequiera: en la pared de un taller, instalada en un elevador, en una desmontadora neumáticos, en una mesa de trabajo o en una furgoneta.

### CALIDAD DE MEDICIÓN IDÉNTICA A LA DE LES EQUILIBRADORES DE ALTA GAMA

- DISPOSITIVOS DE MONTAJE  
La versión estándar se puede fijar a la pared\* o a cualquier tipo de soporte que garantisca una rigidez adecuada.
- Como opción, se proveen dispositivos para la instalación en desmontadores de ruedas neumáticos CEMB y adaptadores para camionetas con caja abatible. A petición, podemos proveer otros accesorios de instalación.

\* Pidan especificaciones técnicas para el montaje en la pared.



## ■ L'ÉQUILIBRER N'IMPORTE OU !


Une équilibreuse de roue simple et extrêmement compacte utilisable tout partout : accrochée au mur d'un garage, installée sur un élévateur, sur un démonte-pneu, sur un établi ou dans une utilitaire.

### UNE QUALITÉ DE MESURE ÉQUIVALENTE AUX ÉQUILIBREUSES HAUT-DE-GAMME.


- DISPOSITIFS DE MONTAGE  
La version standard peut être fixée à un mur\* ou à tout support garantissant une rigidité appropriée.
- Les dispositifs d'installation du démonte-pneu CEMB ainsi que les adaptateurs pour fourgon à basculement sont fournis en option. D'autres caractéristiques d'installation peuvent être fournies sur demande.

\* Demandez les info techniques pour l'installation sur parois.


## LIFT



## VAN





## WORKBENCH



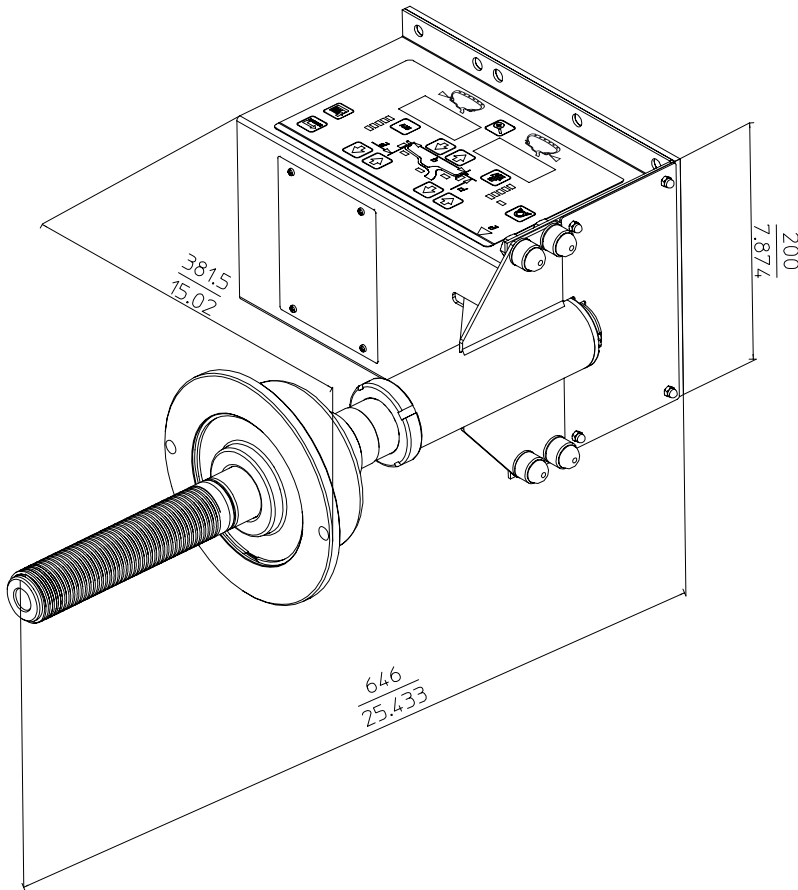
## WALL



## TIRE CHANGERS







-  Sistema manuale di lancio e frenatura

---

Display digitale multifunzione

---

Alimentazione **110-230 V. AC , 12-24 V. DC**

---

Albero filettato rimovibile per l'utilizzo di flange opzionali
-  Hand-spin and manual brake

---

Multifunctional digital display

---

Supply **110-230VAC - 12-24VDC**

---

Threaded end removable to mount optional adapters
-  Lancement et freinage manuels

---

Affichage digital multifonction

---

Alimentation **110-230V CA - 12-24V CC**

---

Terminal fileté amovible pour le montage des adaptateurs en option
-  Handdrehung und manuelle Bremse

---

Digitales Multifunktionsdisplay

---

Stromversorgung **110-230VAC - 12-24VDC**

---

Gewindewelle abnehmbar, zur Montage optionaler Adapter
-  Lanzamiento y freno manual

---

Panel de mando digital multifunción

---

Alimentación **110-230 VAC , 12-24 VDC**

---

Terminal roscado desmontable para instalar adaptadores opcionales

STANDARD ACCESSORIES

**GMM40 P1 41FF000261**

- Kit per ruote con foro centrale composto da 3 coni Ø 45-110mm e ghiera di bloccaggio a manovella
- Kit for wheels with central hole composed by 3 cones Ø 45-110mm and lock nut with handwheel
- Kit pour jantes avec trou central comprenant 3 cônes Ø 45-110mm et collier avec volant de blocage
- Set für Räder mit Mittelloch bestehend aus 3 Konen Ø 45-110mm und Spannring mit Handrad
- Kit para ruedas con orificio central compuesto por 3 conos Ø 45-110mm y mariposa de bloqueo



**CEMB S.p.A.**  
Via Risorgimento, 9  
23826 Mandello del Lario (LC) Italy  
www.cemb.com

 **Garage equipment division**  
**CEMB - ITALY**  
Plant and Training Center  
phone +39 0341 706369  
fax +39 0341 700725  
garage@cemb.com

**CEMB USA - BL Systems Inc.**  
2873 Ramsey Road  
Gainesville, GA 30501 - USA  
Phone +001 678 717 1050  
Fax +001 678 717 1056  
sales@cemb-usa.com

All the data and features mentioned in this catalogue are purely for information and do not constitute any commitment on the part of our company, which reserves the right to make any and all alterations it may consider suitable without notice.